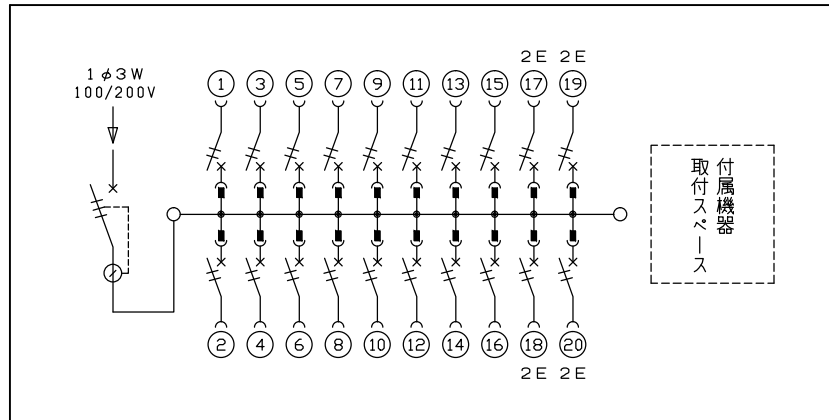
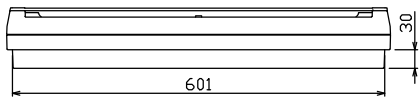
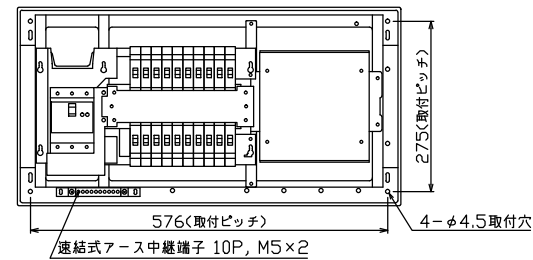
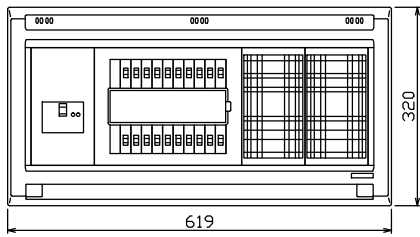


配線孔寸法図(////部開口)



主幹) ELB 3P 50AF BC 5.0kA  
 30mA高速形 単3中性線欠相保護付  
 分岐) MCB 2P 30AF BC 2.5kA  
 コード短絡保護機能付  
 圧着端子: 14-6付属

リミッター スペース (木板) (175×75)	主開閉器		一次送り回路		分岐開閉器数			付属機器取付 スペース (木板) (175×177)	分電盤定格		キャビネット仕様		日付 承認 検図 設計 製図	名称 整理 番号 品名 品番	面 担当
	漏電遮断器 3P2E	PE	PE	A	安全ブレーカ 2P1E 20A	安全ブレーカ 2P2E 20A	PE		A	増回路 スペース	定格電流 60 A	形式 露出・半埋込兼用形			
-	50 A	-	-	A	16	4	-	有						住宅用分電盤	
	GBU-53:1HEC				BC-1NA	BC-2NA								NYG3520D	