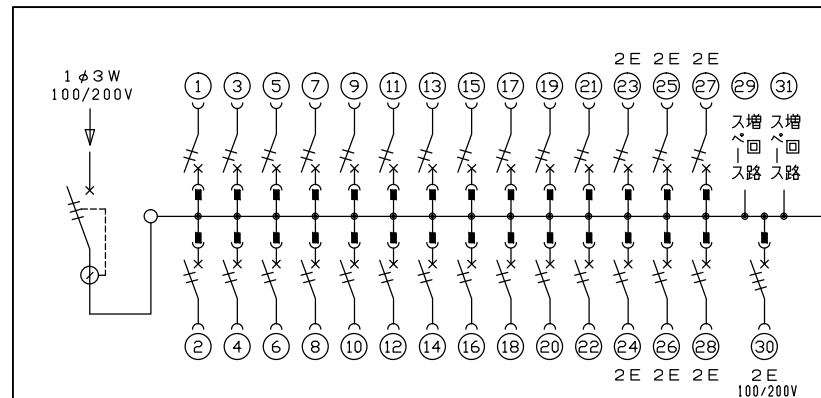
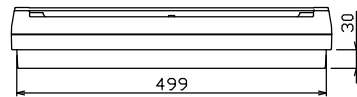
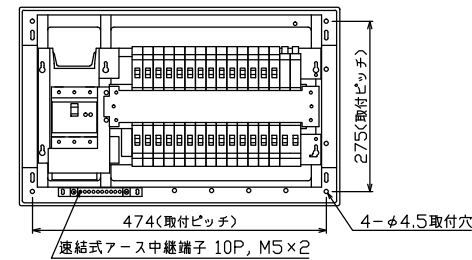
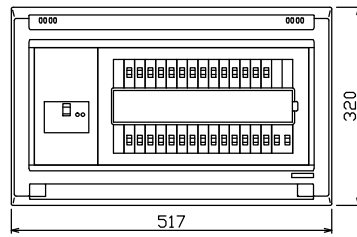


配線孔寸法図(//部開口)



主幹) ELB 3P 100AF BC 5.0kA  
 30mA高速形 単3中性線欠相保護付  
 分岐) MCB 2P 30AF BC 2.5kA  
 コード短絡保護機能付  
 圧着端子: 38-8付属  
 ③⑩回路: 単3分岐ブレーカ 30AF  
 BC 2.5kA コード短絡保護機能付  
 ニュートラルスイッチ付  
 (注) 主幹ブレーカに入る電線色と  
 単3分岐ブレーカの負荷側の  
 電線色は異なる場合があります。

リミッター スペース (木板)	主閉閉器 漏電遮断器	一次送り回路	分岐開閉器数				付属機器取付 スペース (木板)	分電盤定格	キャビネット仕様		日付	名称	面	担当
(175×75)	3P2E	P E A	安全ブレーカ 2P1E 20A	安全ブレーカ 2P2E 20A	単3分岐ブレーカ 2P2E 20A	増回路 スペース	定格電流 100A	形式 露出・半埋込兼用形	材質 難燃性合成樹脂 (自己消火性)	承認 検査 設計 製図	1/8 (A3基準)	整理 番号		
-	100A GBU-103-1HKC	-	22 BC-1NA	6 BC-2NA	1 BC-3-1NSA	2			マンセル 8GY9,7/0,2	内外電機株式会社		品名 住宅用分電盤 品番 NYG310282N1 (単3分岐ブレーカ組込)		