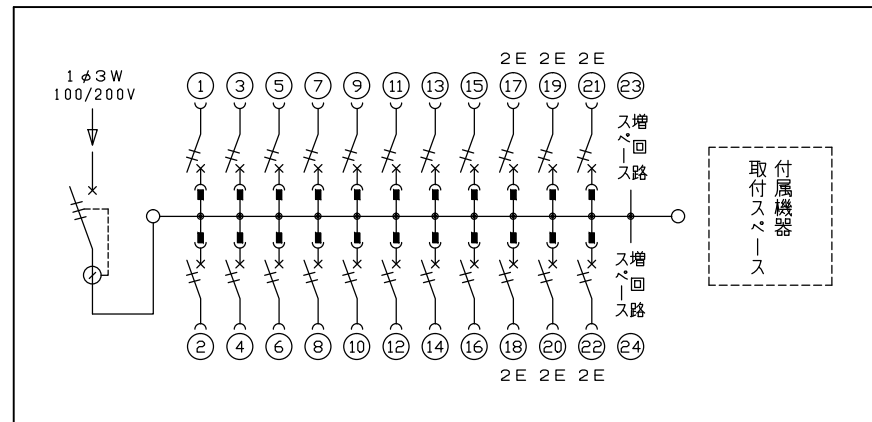
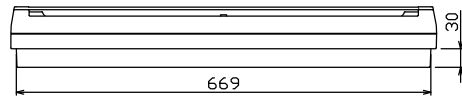
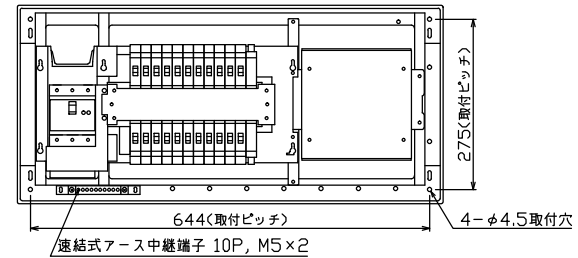
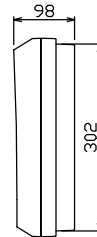
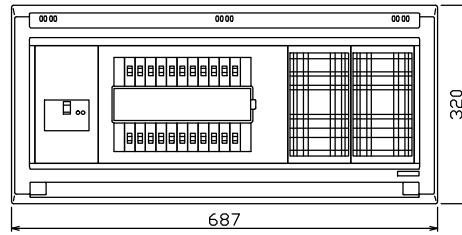


配線孔寸法図(////部開口)



主幹) ELB 3P 100AF BC 5.0kA
30mA高速形 単3中性線欠相保護付
分岐) MCB 2P 30AF BC 2.5kA
コード短絡保護機能付
圧着端子: 38-8付属

リミッター スペース (木板)	主開閉器 漏電遮断器 3P2E (175×75)	一次送り回路 P E A	分岐開閉器数			増回路 スペース	付属機器取付 スペース (木板)	分電盤定格		キャビネット仕様		日付	名称	面	担当					
			安全ブレーカ 2P1E 20A	安全ブレーカ 2P2E 20A	P E A			定格電流	100A	形式	露出・半埋込兼用形					承認	検図	設計	製図	
-	100A GBU-103.1HKC	-	16 BC-1NA	6 BC-2NA	2	有	(175×177)			材質	難燃性合成樹脂 (自己消火性)	色彩	マンセル 8GY9,7/0,2	近藤	羽生	吉	長力	住宅用分電盤	品番	NYG31022D

内外電機株式会社