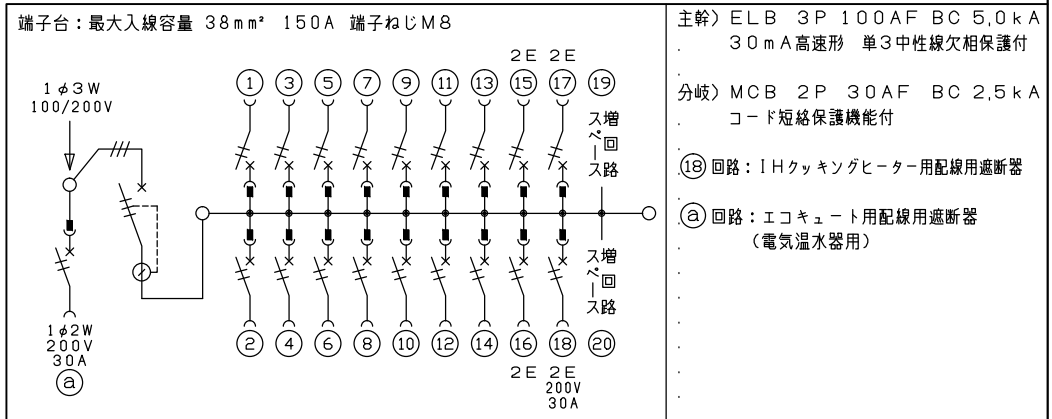
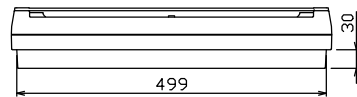
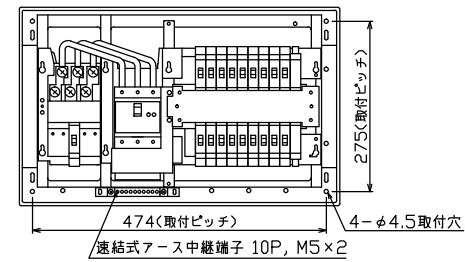
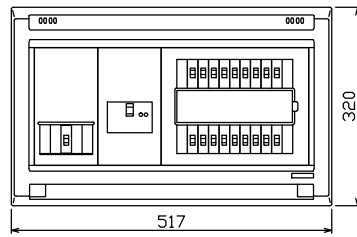


配線孔寸法図(//部開口)



1φ3W-100V用遮断器		主閉閉器	一次送り回路	分岐開閉器数			増回路スペース	付属機器取付スペース(木板)	分電盤定格	キャビネット仕様	日付	名称	面	担当
安全ブレーカ	漏電遮断器		安全ブレーカ	安全ブレーカ	安全ブレーカ									
2P2E (200V)	3P2E	P E A	2P1E 20A	2P2E 20A	2P2E 30A (200V) (IH用)	2	(175×75)	100A	形式 露出・半埋込兼用形 材質 難燃性合成樹脂 (自己消火性) 色彩 マンセル 8GY9,7/0,2	形式 1/8 (A3基準) 承認 検図 設計 製図	整理番号	品名	品番	
30A	100A	-	14	3	1							住宅用分電盤	NYG310182IB3 (エコキュート・IHクッキングヒーター用)	
BC-2NA	GBU-103-IHC		BC-1NA	BC-2NA	BC-2NA									

内外電機株式会社