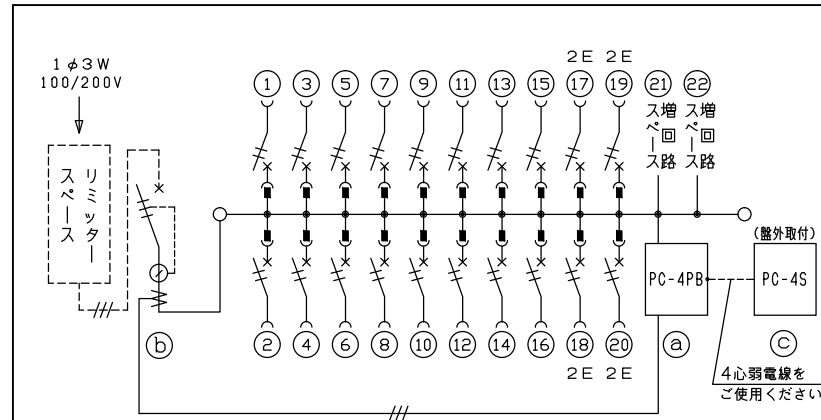
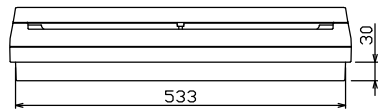
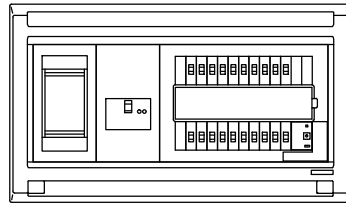
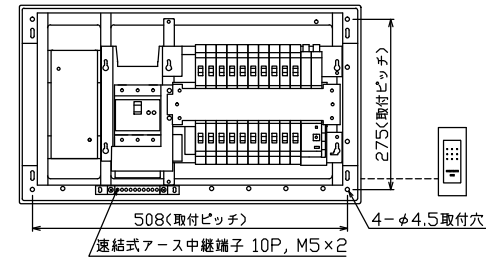
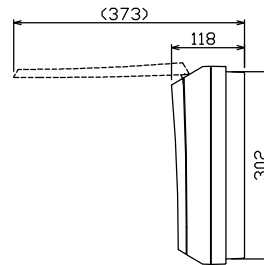
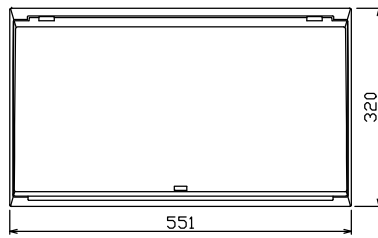


配線孔寸法図(//部開口)



.1φ3W リミッタースペース付  
(リミッター用電線22mm<sup>2</sup>同梱)

主幹 ELB 3P 75AF BC 5.0kA  
30mA高速形 単3中性線欠相保護付  
分岐 MCB 2P 30AF BC 2.5kA  
コード短絡保護機能付

- Ⓐ 省エネコントローラ (本体) PC-4PB  
電流値の使用レベル信号外部出力機能付  
電流制限器有無切替スイッチ付
- Ⓑ 変流器 φ17 (CT-17φA)
- Ⓒ 省エネコントローラ (音声表示器) PC-4S  
電気使用量レベル表示, スピーカ内蔵

リミッター スペース (木板) (175×75)	主閉閉器 漏電遮断器 3P2E	一次送り回路 P E A	分岐閉閉器数			増回路 スペース	付属機器取付 スペース (木板)	分電盤定格		キャビネット仕様		日付				名称	面	担当		
			安全ブレーカ 2P1E 20A	安全ブレーカ 2P2E 20A	P E A			定格電流	75 A	形式	露出・半埋込兼用形	承認	検図	設計	製図				整理 番号	品名
有	75 A GBU-73:1HKC	-	16 BC-1NA	4 BC-2NA	2	-	(175×75)			材質	難燃性合成樹脂 (自己消火性)	色彩	マンセル 8GY9,7/0,2	内外電機株式会社						
																図番				