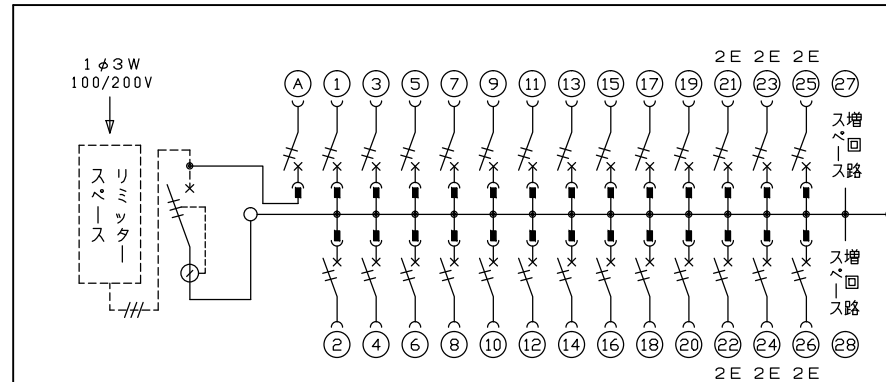
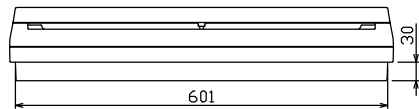
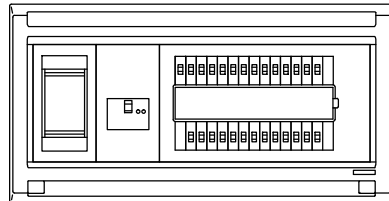
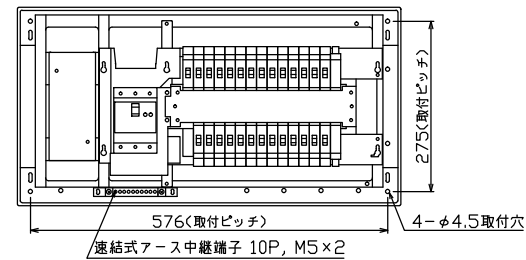
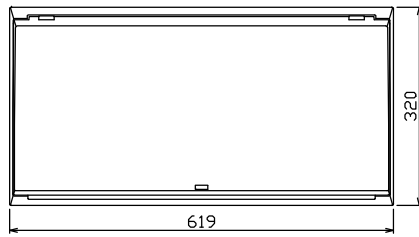




配線孔寸法図(//部開口)



.1φ3W リミッタースペース付
(リミッター用電線 14mm² 同梱)
主幹) ELB 3P 60AF BC 5.0kA
30mA高速形 単3中性線欠相保護付
分岐) MCB 2P 30AF BC 2.5kA
コード短絡保護機能付
①回路: 一次送り回路用配線用遮断器
赤ハンドルキャップ付

リミッター スペース (木板) (175×75) 有	主閉閉器		分岐開閉器数				付属機器取付 スペース (木板) (175×75)	分電盤定格 定格電流 60A	キャビネット仕様		日付	名称	面	担当			
	漏電遮断器 3P2E	安全ブレーカ 2P1E	安全ブレーカ 2P1E 20A	安全ブレーカ 2P2E 20A	PE	A			増回路 スペース	形式					材質	寸法	承認
	GBU-63:1HC	BC-1NA	BC-1NA	BC-2NA			2		形式	露出・半埋込兼用形	1/8 (A3基準)					住宅用分電盤	NMLG36262F1
									材質	難燃性合成樹脂 (自己消火性)						(一次送り回路付)	
									色彩	マンセル 8GY9,7/0,2							

