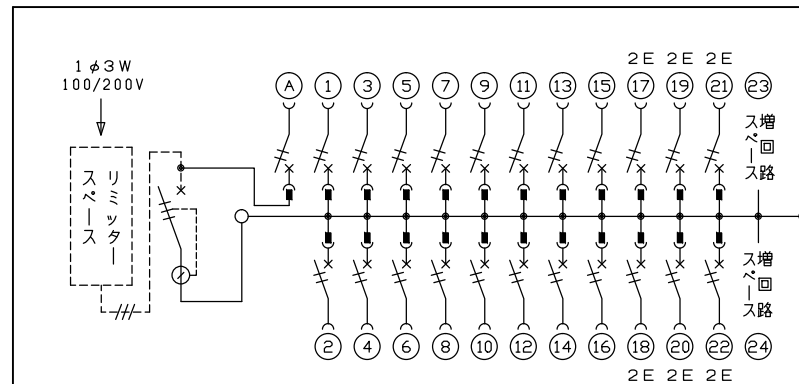
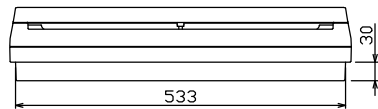
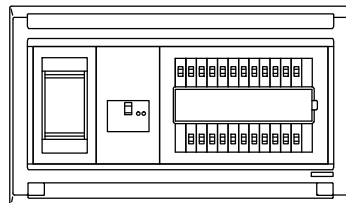
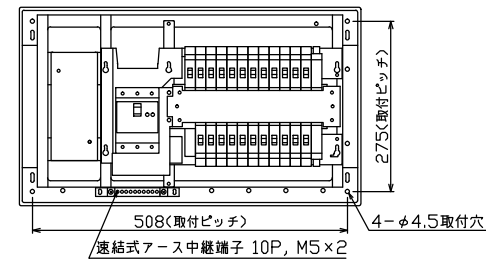
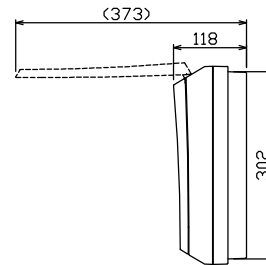
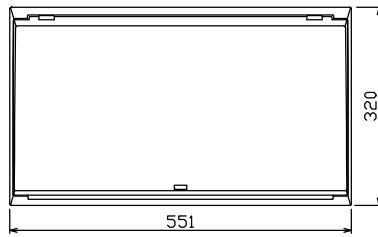


配線孔寸法図(斜線部開口)



.1φ3W リミッタースペース付
(リミッター用電線14m²同梱)
主幹) ELB 3P 60AF BC 5.0kA
30mA高速形 単3中性線欠相保護付
分岐) MCB 2P 30AF BC 2.5kA
コード短絡保護機能付
①回路: 一次送り回路用配線用遮断器
赤ハンドルキャップ付

リミッター スペース (木板) (175×75) 有	主閉閉器 漏電遮断器 3P2E GBU-63:1HC	一次送り回路 安全ブレーカ 2P1E BC-1NA	分岐開閉器数			増回路 スペース	付属機器取付 スペース (木板) (175×75) -	分電盤定格 定格電流 60A	キャビネット仕様 形式 露出・半埋込兼用形 材質 難燃性合成樹脂 (自己消火性) 色彩 マンセル 8GY9,7/0,2	日付 1/8(A3基準) 承認 検図 設計 製図 近藤 羽生 吉 長力 内外電機株式会社	名称 整理 番号 品名 品番	面 担当
	60A	20A	16	6	2					NMLG36222F1 (一次送り回路付)		