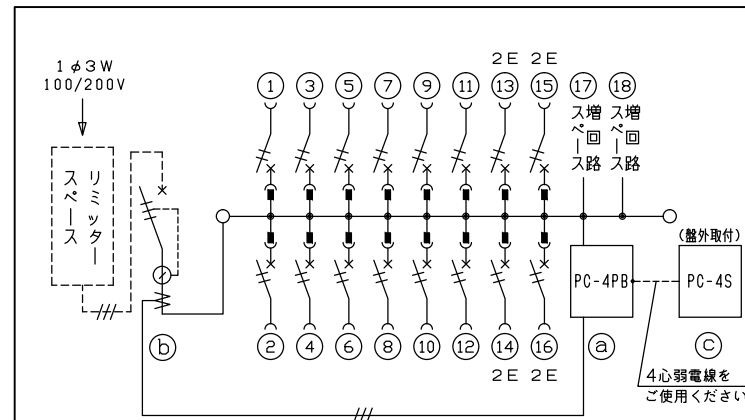
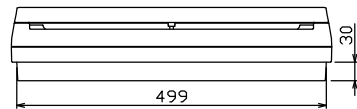
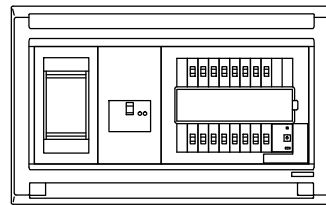
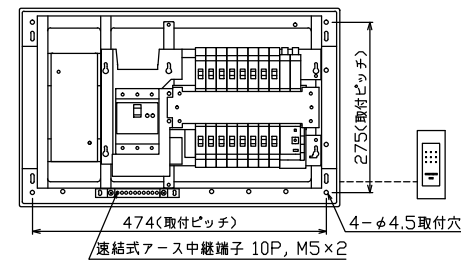
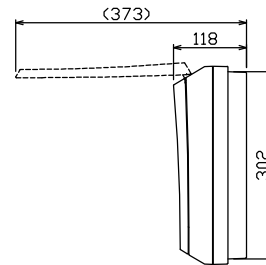
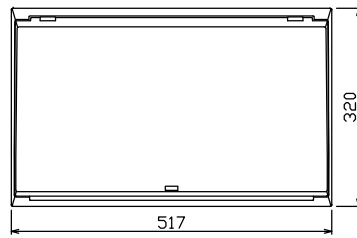


配線孔寸法図(//部開口)



1φ3W リミッタースペース付
(リミッター用電線 14mm² 同梱)

主幹 ELB 3P 50AF BC 5.0kA
30mA高速形 単3中性線欠相保護付
分岐 MCB 2P 30AF BC 2.5kA
コード短絡保護機能付

- Ⓐ 省エネコントローラ (本体) PC-4PB
電流値の使用レベル信号外部出力機能付
電流制限器有無切替スイッチ付
- Ⓑ 変流器 φ17 (CT-17φA)
- Ⓒ 省エネコントローラ (音声表示器) PC-4S
電気使用量レベル表示, スピーカ内蔵

リミッター スペース (木板) (175×75)	主開閉器		一次送り回路				分岐開閉器数			付属機器取付 スペース (木板)	分電盤定格		キャビネット仕様		日付				名称	面	担当				
	漏電遮断器	3P2E	P	E	A	安全ブレーカ	安全ブレーカ	増回路 スペース	増回路 スペース		増回路 スペース	増回路 スペース	増回路 スペース	増回路 スペース	増回路 スペース	増回路 スペース	増回路 スペース	増回路 スペース				増回路 スペース	増回路 スペース	増回路 スペース	増回路 スペース
有	GBU-53:1HCC	40A	-	-	-	12	4	-	-	2	-	60A	形式	露出・半埋込兼用形	承認	検図	設計	製図	整理 番号	品名	NMLG34162PC4 (ピークカット機能付)	品番			
						BC-1NA	BC-2NA						材質	難燃性合成樹脂 (自己消火性)											
													色彩	マンセル 8GY9,7/0,2											