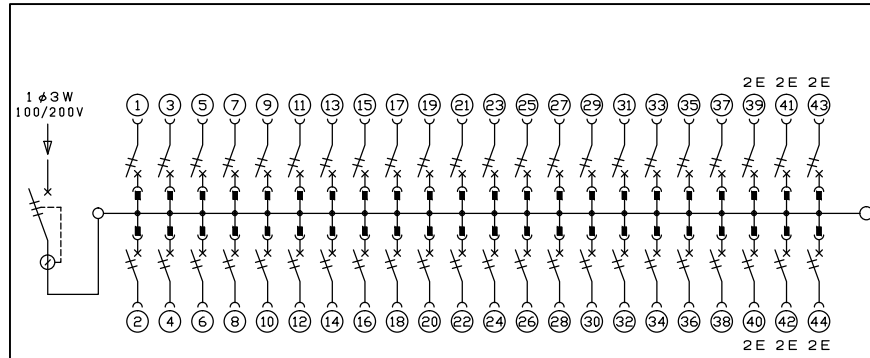
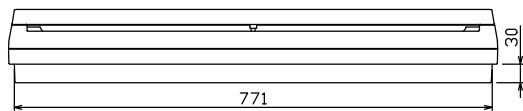
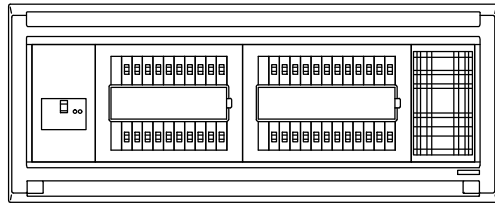
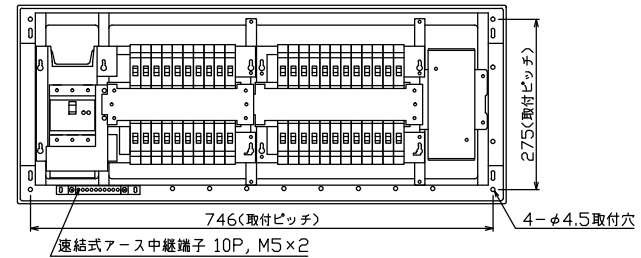
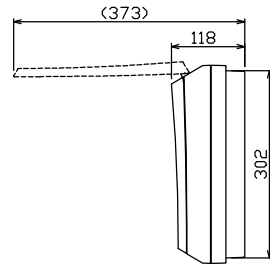
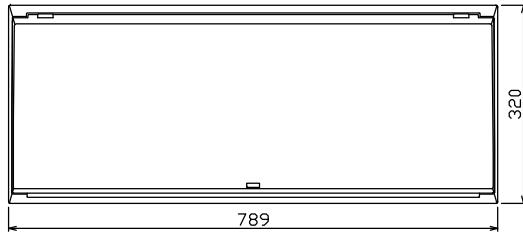


配線孔寸法図(////部開口)



付属機器
取付スペース

主幹) ELB 3P 75AF BC 5.0kA
30mA高速形 単3中性線欠相保護付
分岐) MCB 2P 30AF BC 2.5kA
ロード短絡保護機能付
圧着端子: 22-8 付属

リミッター スペース (木板) (175×75)	主閉閉器		分岐開閉器数				付属機器取付 スペース (木板) (175×75)	分電盤定格		キャビネット仕様		日付 承認 検図 設計 製図	名称	面	担当
	漏電遮断器	一次送り回路	安全ブレーカ	安全ブレーカ	増回路 スペース	定格電流		100A	形式	キャビネット仕様					
-	3P2E	P E A	2P1E 20A	2P2E 20A	P E A	-	100A	100A	形式	露出・半埋込兼用形	1/8 (A3基準)	整理 番号	住宅用分電盤		
	75A	-	38	6	-	有			材質	難燃性合成樹脂 (自己消火性)		品名	NMG3744P		
	GBU-73:1HKC		BC-1NA	BC-2NA					色彩	マンセル 8GY9,7/0,2		品番			

内外電機株式会社