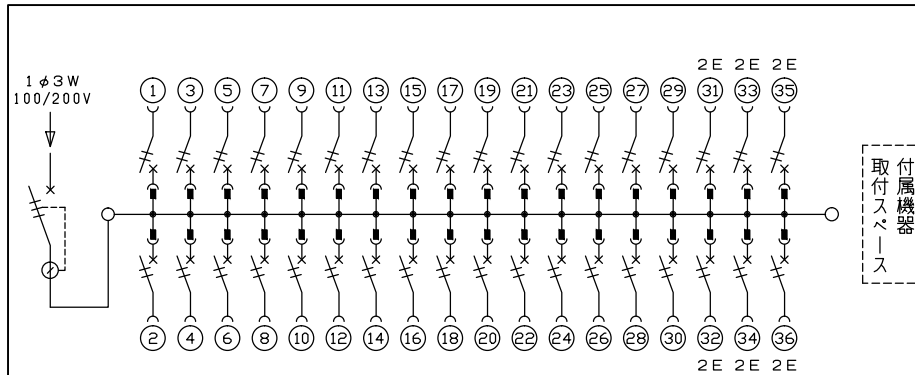
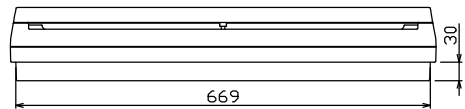
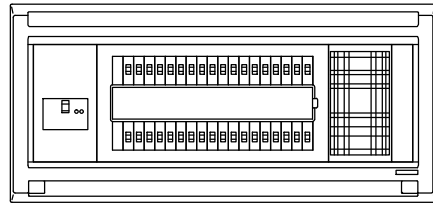
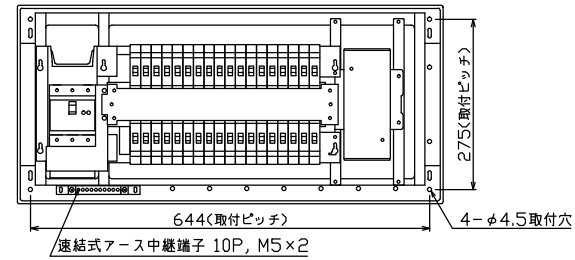


配線孔寸法図(\\\\部開口)



主幹) ELB 3P 75AF BC 5.0kA
30mA高速形 単3中性線欠相保護付
分岐) MCB 2P 30AF BC 2.5kA
コード短絡保護機能付
圧着端子: 22-8 付属

リミッター スペース (木板)	主開閉器	一次送り回路		分岐開閉器数			付属機器取付 スペース (木板)	分電盤定格	キャビネット仕様		日付	名称	面	担当	
	漏電遮断器		安全ブレーカ	安全ブレーカ		増回路 スペース		定格電流	形式	露出・半埋込兼用形	尺度				1/8 (A3基準)
(175×75)	3P2E	P E A	2P1E 20A	2P2E 20A	P E A		(175×75)					承認	検図	設計	製図
—	75 A GBU-73-1HKC	—	30	6	—	有				材質	難燃性合成樹脂 (自己消火性)	   	整理 番号	品名	住 宅 用 分 電 盤
			BC-1NA	BC-2NA					色彩	マンセル 8GY9.7/0.2	内外電機株式会社				