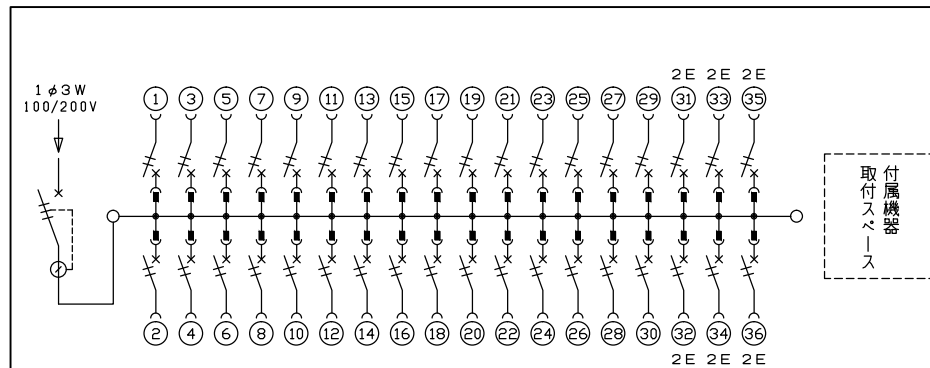
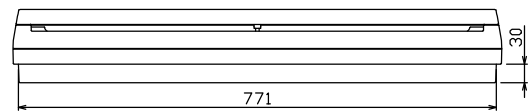
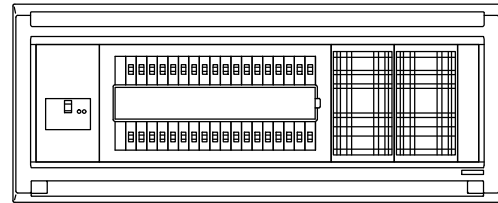
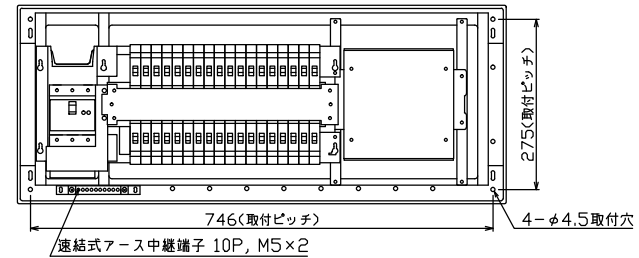
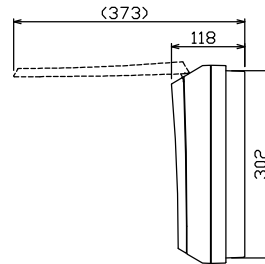
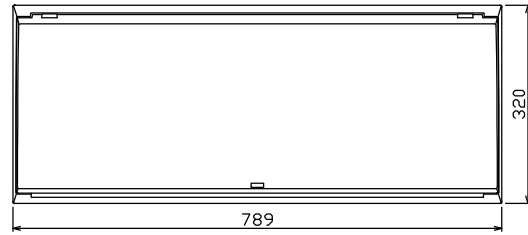


配線孔寸法図(////部開口)



主幹) ELB 3P 75AF BC 5.0kA
30mA高速形 単3中性線欠相保護付
分岐) MCB 2P 30AF BC 2.5kA
コード短絡保護機能付
圧着端子: 22-8付属

リミッター スペース (木板) (175×75)	主閉閉器		一次送り回路				分岐開閉器数				付属機器取付 スペース (木板) (175×177)	分電盤定格		キャビネット仕様		日付		名称	面	担当
	漏電遮断器		安全ブレーカ	安全ブレーカ		増回路 スペース	定格電流	100A	形式	露出・半埋込兼用形		承認	検図	設計	製図	整理 番号	品名			
-	3P2E	P E A	2P1E 20A	2P2E 20A	P E A	-	100A	100A	露出・半埋込兼用形	近藤	羽生	吉	長力	住宅用分電盤	NMG3736D					
	75A	-	30	6	-	有			難燃性合成樹脂 (自己消火性)	内外電機株式会社										
	GBU-73-1HKC		BC-1NA	BC-2NA					マンセル 8GY9,7/0,2											