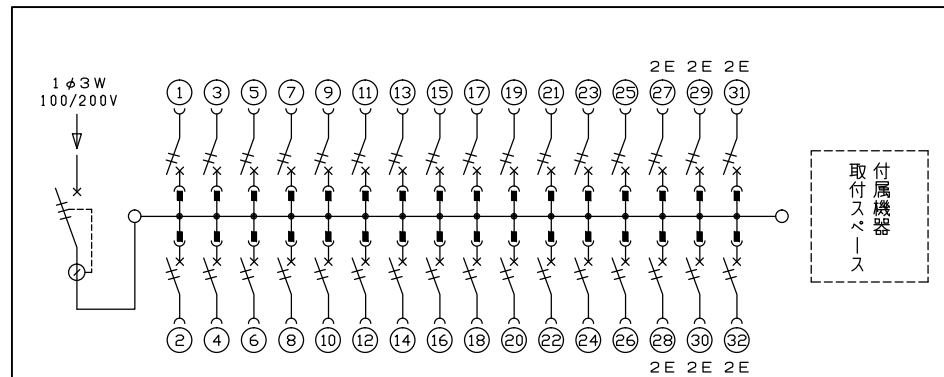
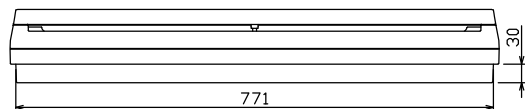
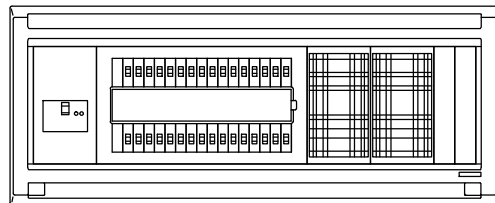
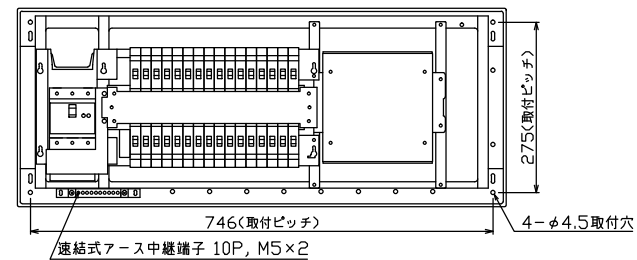
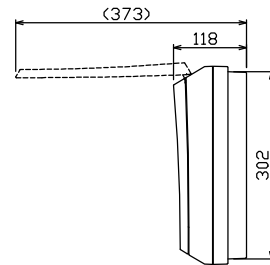
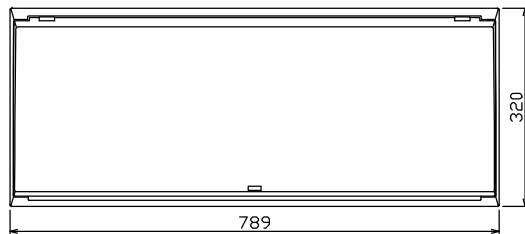


配線孔寸法図(//部開口)



主幹) ELB 3P 75AF BC 5.0kA  
30mA高速形 単3中性線欠相保護付  
分岐) MCB 2P 30AF BC 2.5kA  
コード短絡保護機能付  
圧着端子: 22-8付属

リミッター スペース (木板) (175×75)	主開閉器		一次送り回路				分岐開閉器数				付属機器取付 スペース (木板) (175×177)	分電盤定格		キャビネット仕様		日付	名称	面	担当						
	漏電遮断器	3P2E	P	E	A	安全ブレーカ	2P1E 20A	安全ブレーカ	2P2E 20A	P		E	A	増回路 スペース	定格電流					100A	形式	露出・半埋込兼用形	承認	検図	設計
-	75A	-	-	-	-	26	6	-	-	-	-	有	-	-	-	材質	難燃性合成樹脂 (自己消火性)	近藤	羽生	吉	長力	整理 番号	住宅用分電盤	品番	NMG3732D
	GBU-73-1HKC					BC-1NA	BC-2NA									色彩	マンセル 8GY9,7/0,2	内外電機株式会社				品番			