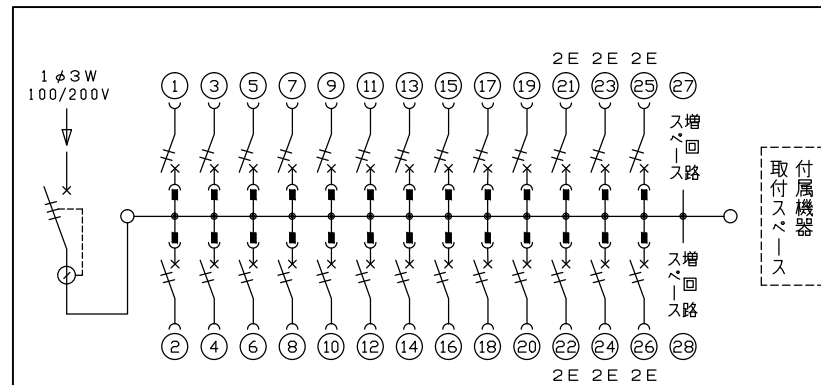
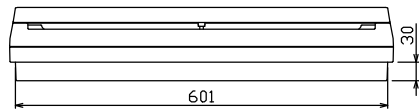
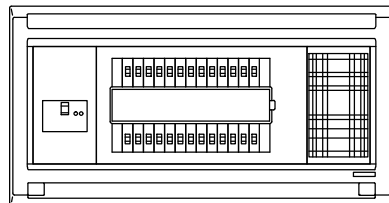
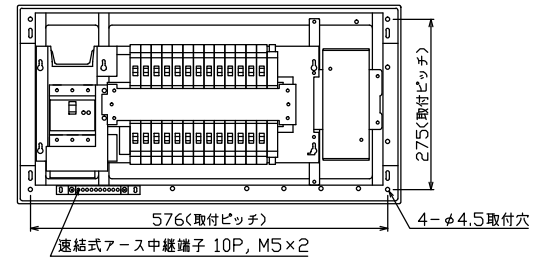
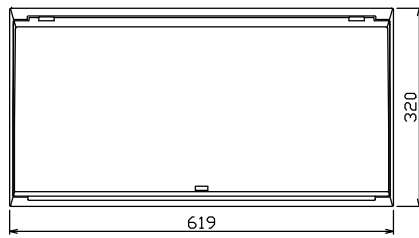


配線孔寸法図(//部開口)



主幹) ELB 3P 75AF BC 5.0kA
30mA高速形 単3中性線欠相保護付
分岐) MCB 2P 30AF BC 2.5kA
コード短絡保護機能付
圧着端子: 22-8付属

取付
スハース
付属機器

リミッター スペース (木板) (175×75)	主閉閉器	一次送り回路	分岐開閉器数			付属機器取付 スペース (木板)	分電盤定格	キャビネット仕様	日付	名称	面	担当
	漏電遮断器		安全ブレーカ	安全ブレーカ	増回路 スペース	定格電流	形式	尺度	整理 番号			
	3P2E	P E A	2P1E 20A	2P2E 20A	P E A	100A	露出・半埋込兼用形	1/8 (A3基準)	住宅用分電盤			
	75A	-	20	6	2		材質 難燃性合成樹脂 (自己消火性)	承認 検図 設計 製図	品番			
	GBU-73:1HKC		BC-1NA	BC-2NA			色彩 マンセル 8GY9,7/0,2	内外電機株式会社	NMG37262P			