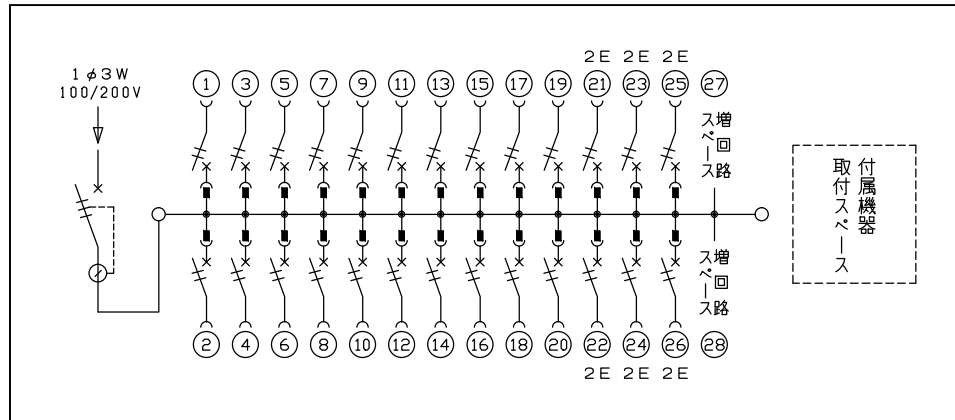
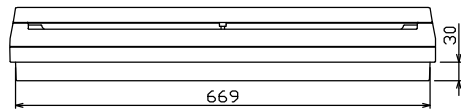
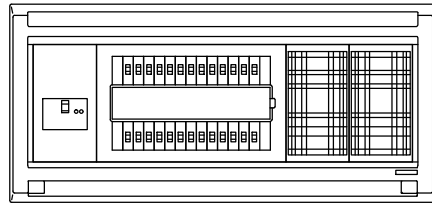
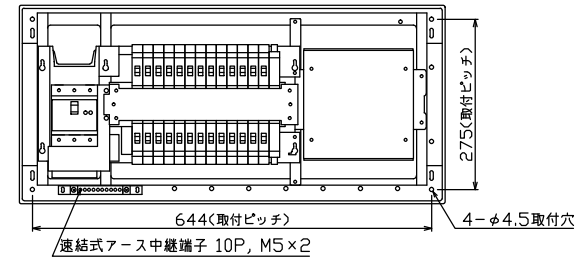
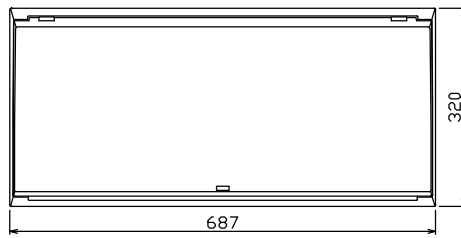


配線孔寸法図(//部開口)



主幹) ELB 3P 75AF BC 5.0kA
30mA高速形 単3中性線欠相保護付
分岐) MCB 2P 30AF BC 2.5kA
コード短絡保護機能付
圧着端子: 22-8付属

| リミッター スペース (木板) (175×75) | 主閉閉器 | | 一次送り回路 | | | 分岐開閉器数 | | | 付属機器取付 スペース (木板) (175×177) | 分電盤定格 | | キャビネット仕様 | | 日付 | 名称 | 面 | 担当 | |
|-----------------------------------|-------------|------|--------|--------|--------|-------------|-------------|-------------|-------------------------------------|-------|------|----------|-----------|----|----|---|----|----|
| | 漏電遮断器 | 3P2E | P E A | 安全ブレーカ | 安全ブレーカ | 増回路 スペース | 増回路 スペース | 増回路 スペース | | 定格電流 | 100A | 形式 | 露出・半埋込兼用形 | | | | | 承認 |
| - | 75A | - | 20 | 6 | 2 | 有 | | | | | | | | | | | | |
| | GBU-73-1HKC | | BC-1NA | BC-2NA | | | | | | | | | | | | | | |

付属機器
取付スペース