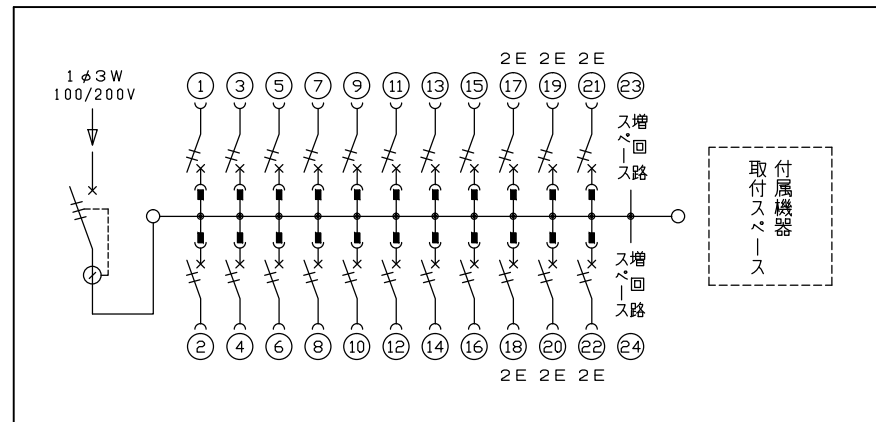
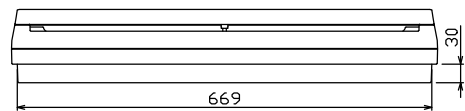
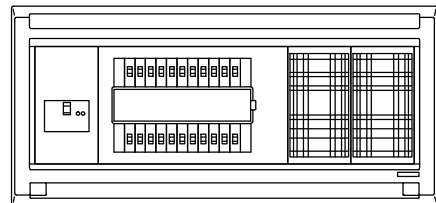
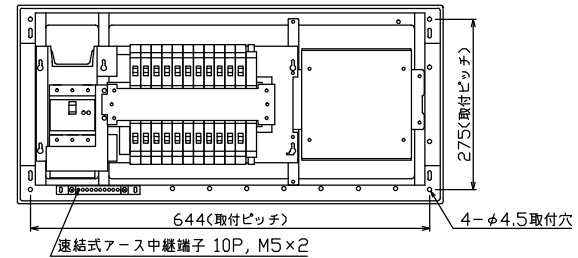
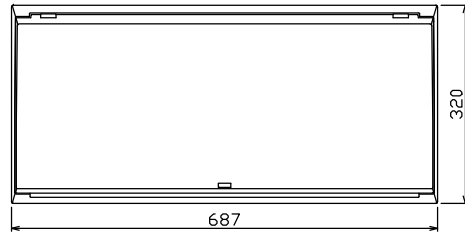


配線孔寸法図(//部開口)



主幹) ELB 3P 75AF BC 5.0kA  
 30mA高速形 単3中性線欠相保護付  
 分岐) MCB 2P 30AF BC 2.5kA  
 コード短絡保護機能付  
 圧着端子: 22-8付属

リミッター スペース (木板) (175×75)	主開閉器		分岐開閉器数				付属機器取付 スペース (木板) (175×177)	分電盤定格		キャビネット仕様		日付 承認 検図 設計 製図	名称	面	担当
	漏電遮断器	一次送り回路	安全ブレーカ	安全ブレーカ	増回路 スペース	増回路 スペース		定格電流	100A	形式	露出・半埋込兼用形				
-	3P2E	P E A	2P1E 20A	2P2E 20A	P E A	A	有	100A	100A	形式	露出・半埋込兼用形	1/8 (A3基準)	整理番号		
	75A	-	16	6		2				材質	難燃性合成樹脂 (自己消火性)		品名	住宅用分電盤	
	GBU-73-1HKC		BC-1NA	BC-2NA						色彩	マンセル 8GY9,7/0,2		品番	NMG37222D	

付属機器  
取付スペース