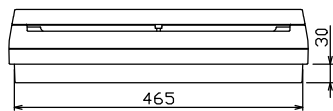
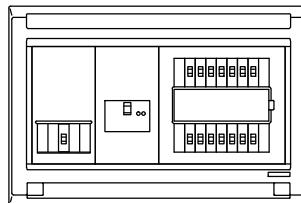
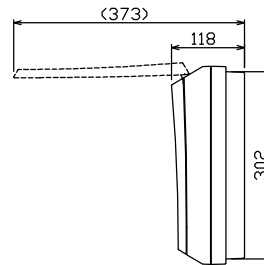
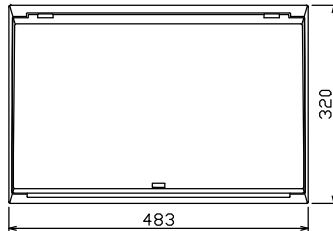
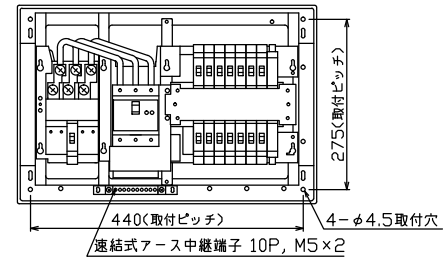


配線孔寸法図(斜線部開口)



端子台：最大入線容量 38mm² 150A 端子ねじM8

主幹) ELB 3P 75AF BC 5.0kA
30mA高速形 単3中性線欠相保護付

分岐) MCB 2P 30AF BC 2.5kA
コード短絡保護機能付

⑭回路：IHクッキングヒーター用配線用遮断器

⑮回路：エコキュート用配線用遮断器
(電気温水器用)

一次送り回路		分岐開閉器数			増回路 スペース	付属機器取付 スペース (木板)	分電盤定格		キャビネット仕様		日付	名称	面	担当
安全ブレーカ 漏電遮断器	安全ブレーカ 安全ブレーカ 安全ブレーカ	安全ブレーカ 安全ブレーカ 安全ブレーカ	増回路 スペース	定格電流			形式	材質	色彩	承認				
2P2E (200V) 30A	3P2E 75A	PE	A	2P1E 20A 2P2E 20A 2P2E 30A (200V) (IH用)	2	-	100A	形式 露出・半埋込兼用形	材質 難燃性合成樹脂 (自己消火性)	色彩 マンセル 8GY9,7/0,2	1/8 (A3基準)	住宅用分電盤		
BC-2NA	GBU-73:1HKC			BC-1NA BC-2NA BC-2NA		(175×75)						NMG37142IB3		(エコキュート・IHクッキングヒーター用)

内外電機株式会社