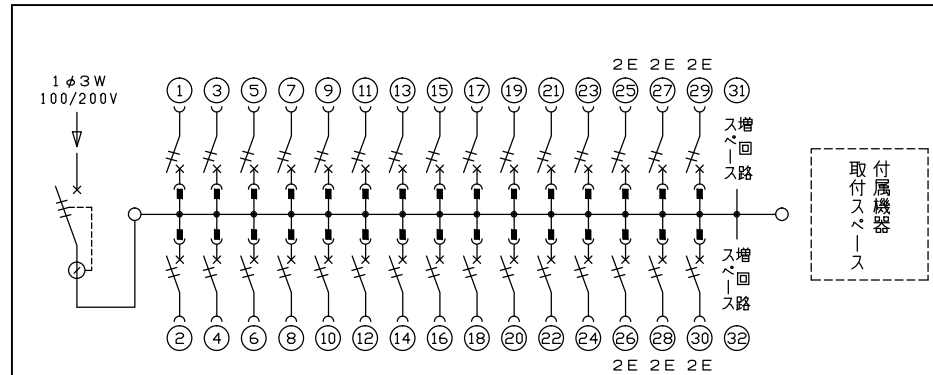
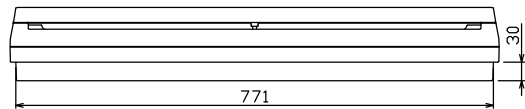
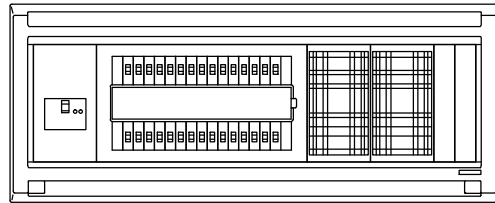
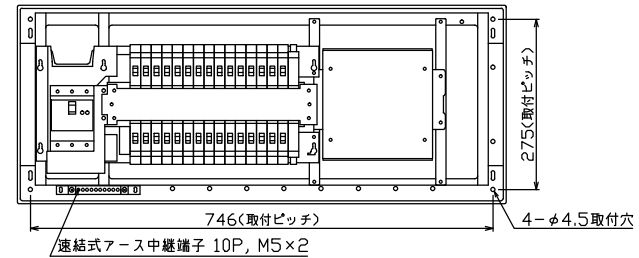
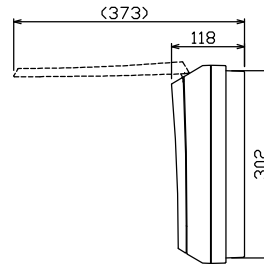
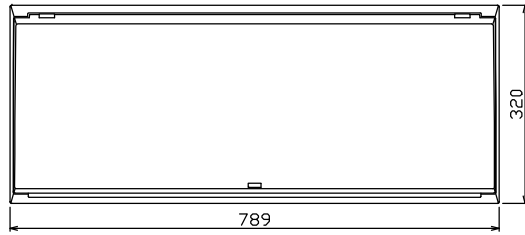


配線孔寸法図(//部開口)



主幹) ELB 3P 60AF BC 5.0kA
30mA高速形 単3中性線欠相保護付
分岐) MCB 2P 30AF BC 2.5kA
コード短絡保護機能付
圧着端子: 14-6付属

リミッター スペース (木板) (175×75)	主閉閉器 漏電遮断器	一次送り回路	分岐開閉器数			付属機器取付 スペース (木板)	分電盤定格	キャビネット仕様		日付	名称	面	担当
	3P2E	P E A	安全ブレーカ	安全ブレーカ	増回路 スペース	定格電流	形式	露出・半埋込兼用形	1/8 (A3基準)				
-	60A GBU-63:1HEC	-	2P1E 20A	2P2E 20A	2	有	60A	材質	難燃性合成樹脂 (自己消火性)	承認	整理 番号		
			BC-1NA	BC-2NA				色彩	マンセル 8GY9,7/0,2	検図	品名	住宅用分電盤	
										設計	品番	NMG36302D	
										製図	図番		

内外電機株式会社