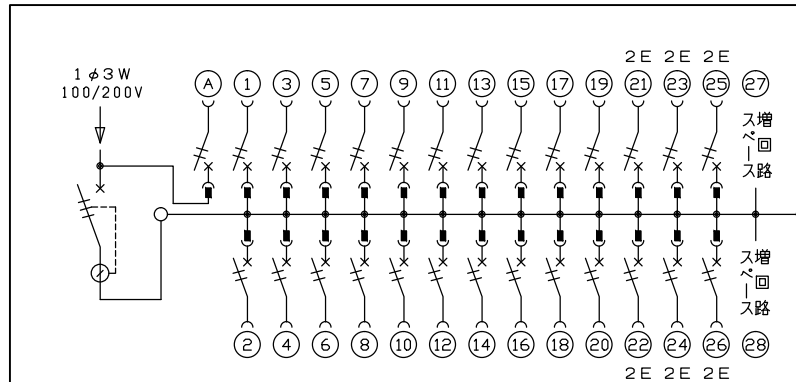
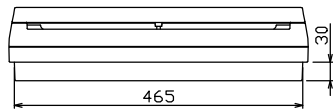
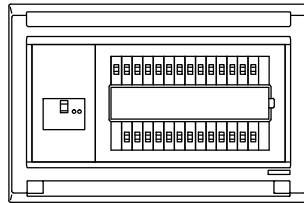
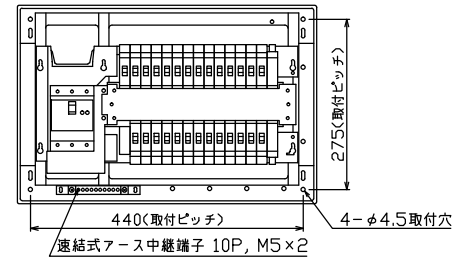
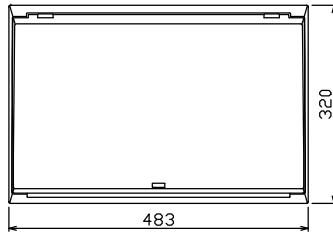


配線孔寸法図(斜線部開口)



主幹) ELB 3P 60AF BC 5.0kA
30mA高速形 単3中性線欠相保護付

分岐) MCB 2P 30AF BC 2.5kA
コード短絡保護機能付

圧着端子: 14-6付属

(A) 回路: 一次送り回路用配線用遮断器
赤ハンドルキャップ付

リミッター スペース (木板) (175×75)	主開閉器		分岐開閉器数				増回路 スペース	付属機器取付 スペース (木板)	分電盤定格 定格電流	キャビネット仕様		日付	名称	面	担当	
	漏電遮断器	一次送り回路	安全ブレーカ	安全ブレーカ	安全ブレーカ	安全ブレーカ				増回路	形式					露出・半埋込兼用形
-	3P2E	2P1E	2P1E 20A	2P2E 20A	P E	A	2	-	60 A	形式	露出・半埋込兼用形	承認	整理 番号			
	60 A	20 A	20	6						材質	難燃性合成樹脂 (自己消火性)	検図	品名	住宅用分電盤		
	GBU-63:1HC	BC-1NA	BC-1NA	BC-2NA						色彩	マンセル 8GY9,7/0,2	設計	品番	NMG36262F1 (一次送り回路付)		
												製図				

内外電機株式会社