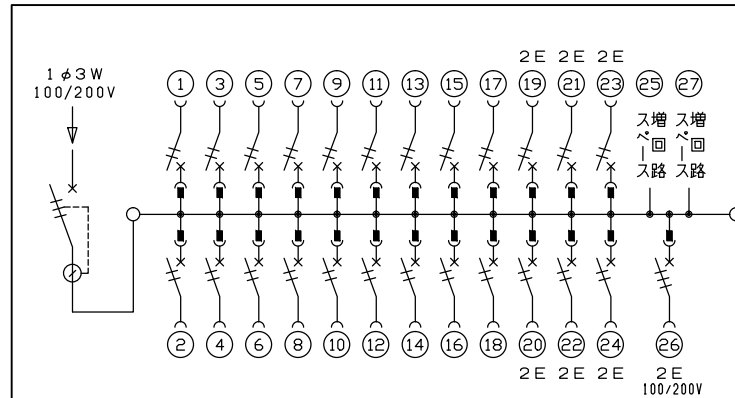
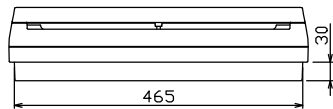
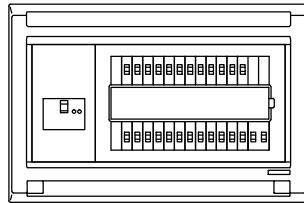
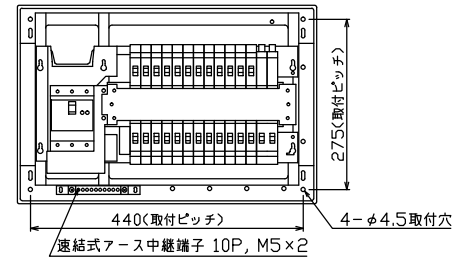
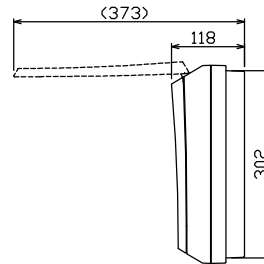
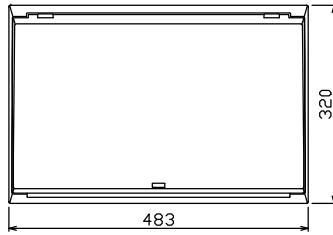


配線孔寸法図(斜線部開口)



主幹) ELB 3P 60AF BC 5.0kA
30mA高速形 単3中性線欠相保護付

分岐) MCB 2P 30AF BC 2.5kA
コード短絡保護機能付

圧着端子: 14-6付属

②⑥回路: 単3分岐ブレーカ 30AF
BC 2.5kA コード短絡保護機能付
ニュートラルスイッチ付

(注) 主幹ブレーカに入る電線色と
単3分岐ブレーカの負荷側の
電線色は異なる場合があります。

リミッター スペース (木板) (175×75)	主開閉器		分岐開閉器数			増回路 スペース	付属機器取付 スペース (175×75)	分電盤定格 定格電流	60A	キャビネット仕様		日付	名称	面	担当
	漏電遮断器	一次送り回路	安全ブレーカ	安全ブレーカ	単3分岐ブレーカ					形式	露出・半埋込兼用形				
-	3P2E	P E A	2P1E 20A	2P2E 20A	2P2E 20A	2	-	60A	60A	難燃性合成樹脂 (自己消火性)	マンセル 8GY9,7/0,2	1/8 (A3基準)	整理 番号		
-	60A	-	18	6	1	2	-						住宅用分電盤		
	GBU-63:1HCC		BC-1NA	BC-2NA	BC-3:1NSA								品名		
													品番		

内外電機株式会社

NMG36242N1
(単3分岐ブレーカ組込)