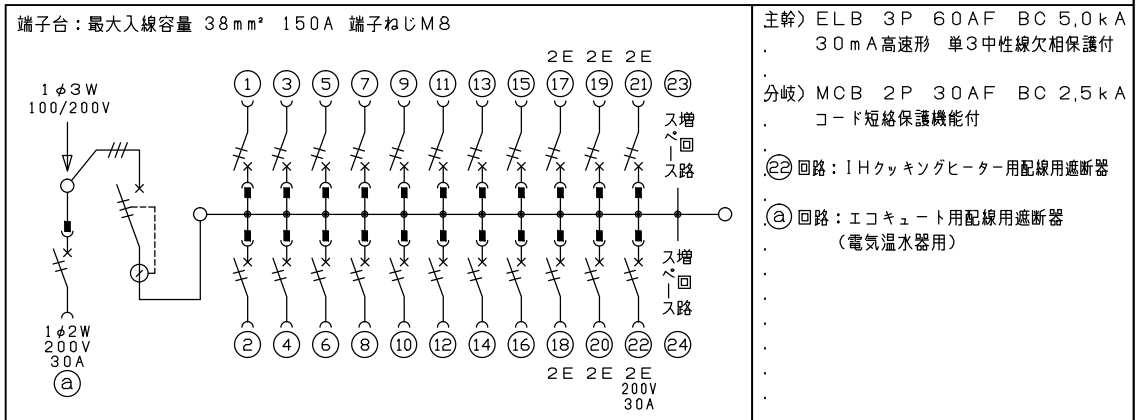
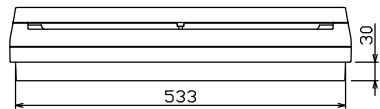
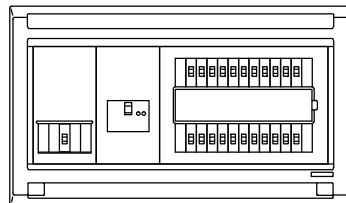
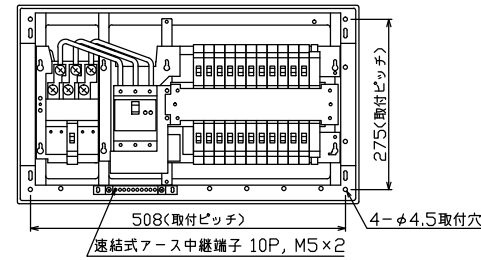
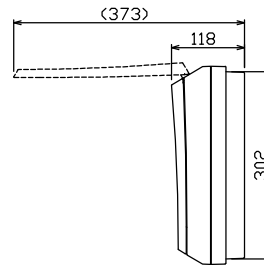
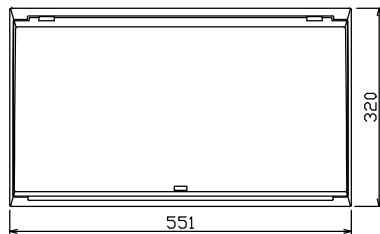


配線孔寸法図(//部開口)



主閉閉器		一次送り回路		分岐開閉器数			増回路スペース	付属機器取付スペース (木板)	分電盤定格	キャビネット仕様	日付	名称	面	担当
安全ブレーカ	漏電遮断器	安全ブレーカ	安全ブレーカ	安全ブレーカ	増回路スペース	定格電流								
2P2E (200V)	3P2E	P E A	2P1E 20A	2P2E 20A	2P2E 30A (200V) (IH用)	2	(175×75)	60 A	形式 露出・半埋込兼用形 材質 難燃性合成樹脂 (自己消火性) 色彩 マンセル 8GY9,7/0,2	1/8 (A3基準)	近藤 羽生 吉 長力	住宅用分電盤	NMG36222IB3	(エコキュート・IHクッキングヒーター用)
BC-2NA	GBU-63:1HC	-	BC-1NA	BC-2NA	BC-2NA						内外電機株式会社			