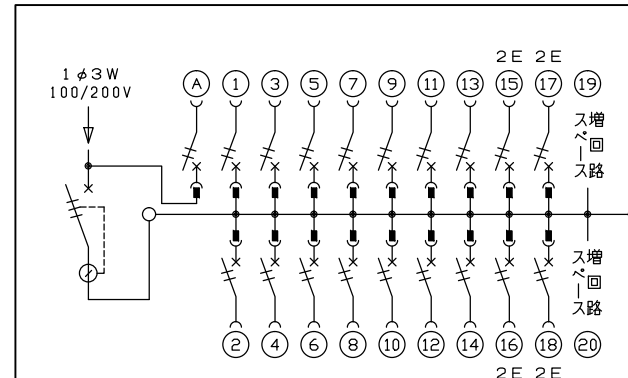
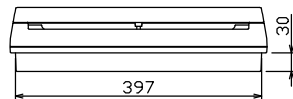
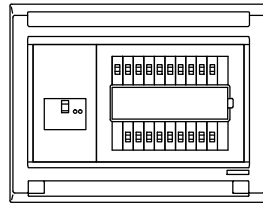
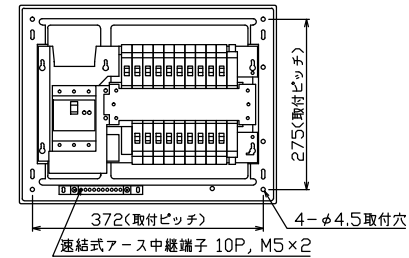
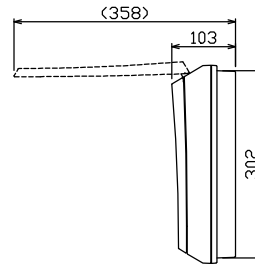
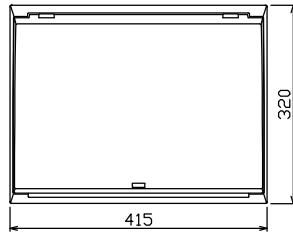


配線孔寸法図(//部開口)



主幹) ELB 3P 60AF BC 5.0kA
30mA高速形 単3中性線欠相保護付

分岐) MCB 2P 30AF BC 2.5kA
コード短絡保護機能付

圧着端子: 14-6付属

(A) 回路: 一次送り回路用配線用遮断器
赤ハンドルキャップ付

リミッター スペース (木板) (175×75)	主開閉器	一次送り回路	分岐開閉器数			付属機器取付 スペース (175×75)	分電盤定格 定格電流	キャビネット仕様 形式	日付	名称	面	担当
	漏電遮断器	安全ブレーカ	安全ブレーカ	安全ブレーカ	増回路 スペース							
	3P2E	2P1E	2P1E 20A	2P2E 20A	P E A		材質	承認	検査	設計	製図	品名
	60 A	20 A	14	4	2		難燃性合成樹脂 (自己消火性)	近藤	羽生	吉	長力	住宅用分電盤
	GBU-63:1HCC	BC-1NA	BC-1NA	BC-2NA			色彩	内外電機株式会社				品番
							マンセル 8GY9,7/0,2					NMG36182F1 (一次送り回路付)