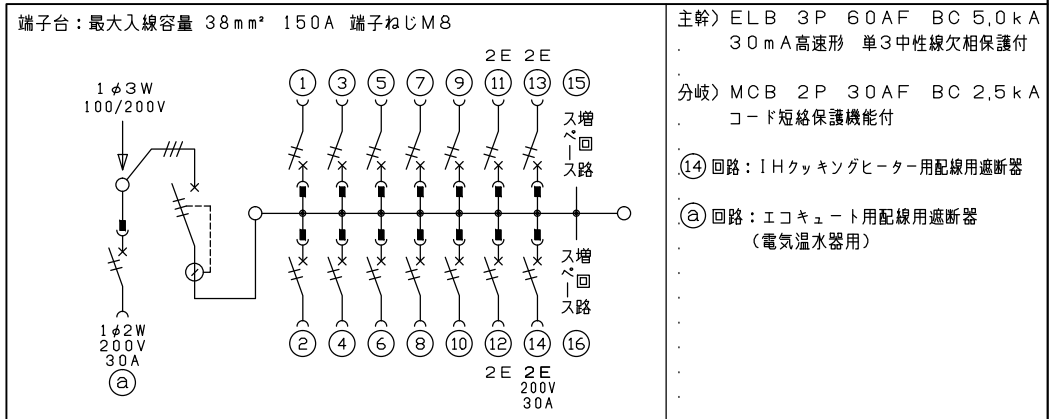
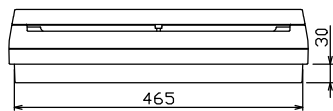
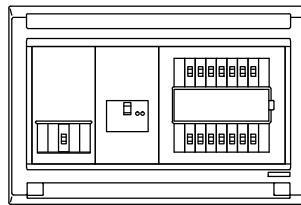
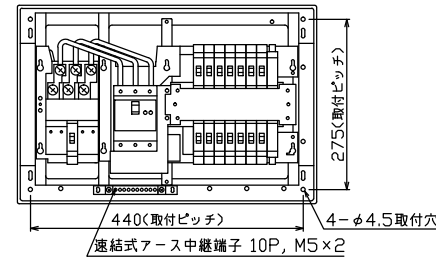
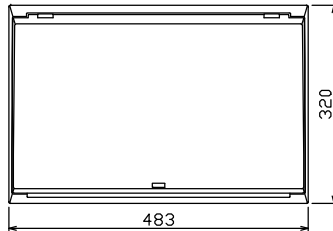


配線孔寸法図(斜線部開口)



一次送り回路		分岐開閉器数			増回路 スペース	付属機器取付 スペース (木板)	分電盤定格 定格電流	キャビネット仕様 形式	日付	名称	面	担当
安全ブレーカ 漏電遮断器	安全ブレーカ 安全ブレーカ 安全ブレーカ	安全ブレーカ 安全ブレーカ 安全ブレーカ	増回路 スペース	分電盤定格								
2P2E (200V)	3P2E	PE	A	2P1E 20A 2P2E 20A 2P2E 30A (200V) (IH用)	2	(175×75)	60 A	形式 露出・半埋込兼用形 材質 難燃性合成樹脂 (自己消火性) 色彩 マンセル 8GY9,7/0,2	1/8 (A3基準) 承認 検図 設計 製図	整理 番号		
BC-2NA	GBU-63:1HCC	-		BC-1NA BC-2NA BC-2NA					内外電機株式会社	品名	住宅用分電盤	
										品番	NMG36142IB3 (エコキュート・IHクッキングヒーター用)	