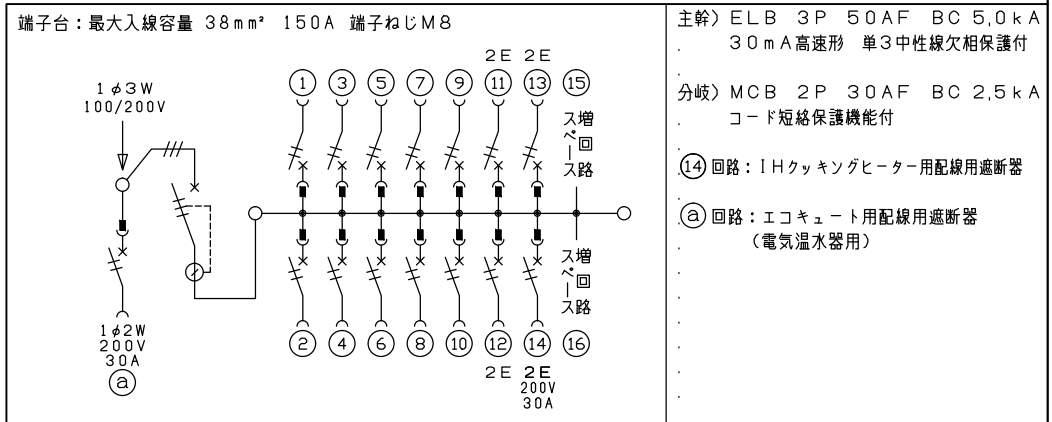
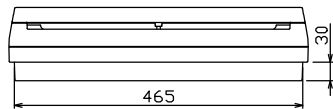
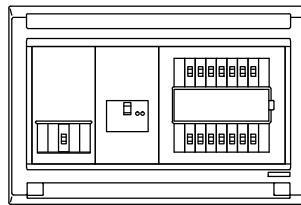
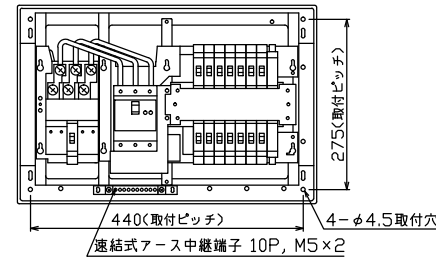
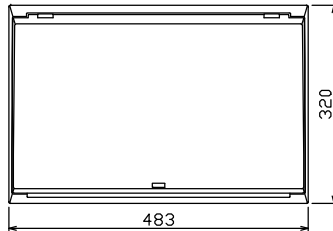


配線孔寸法図(斜線部開口)



| 一次送り回路                   |                       | 分岐開閉器数             |                    |                             | 付属機器取付スペース<br>(木板) | 分電盤定格<br>定格電流 60A | キャビネット仕様<br>形式 露出・半埋込兼用形<br>材質 難燃性合成樹脂<br>(自己消火性)<br>色彩 マンセル 8GY9,7/0,2 | 日付<br>承認 検図 設計 製図 | 名称<br>整理番号<br>品名<br>品番                         | 面<br>担当 |
|--------------------------|-----------------------|--------------------|--------------------|-----------------------------|--------------------|-------------------|---|-------------------|--|---------|
| 安全ブレーカ<br>2P2E<br>(200V) | 漏電遮断器<br>3P2E<br>PE A | 安全ブレーカ<br>2P1E 20A | 安全ブレーカ<br>2P2E 20A | 安全ブレーカ<br>2P2E 30A<br>(IH用) |                    |                   |   |                   |  |         |
| BC-2NA                   | GBU-53:1HCC           | 10                 | 3                  | 1                           | 2                  |                   |   |                   | 住宅用分電盤<br>NMG35142IB3<br>(エコキュート・IHクッキングヒーター用) |         |