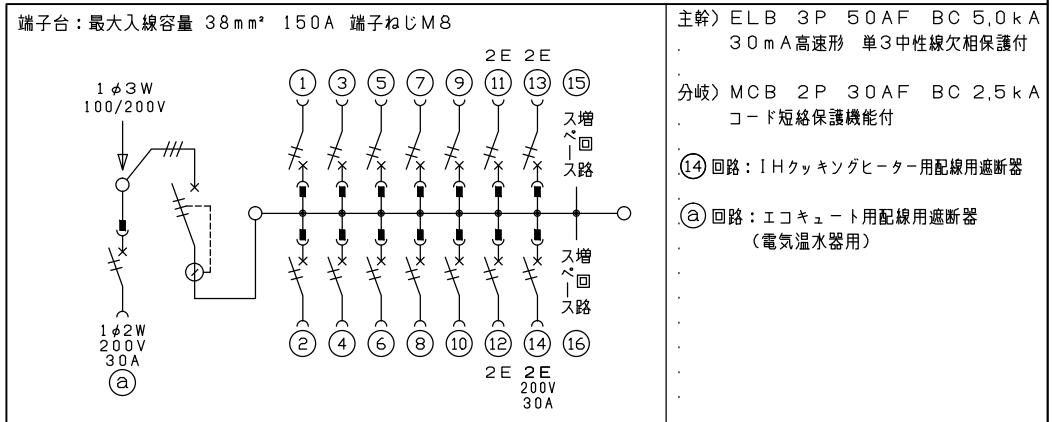
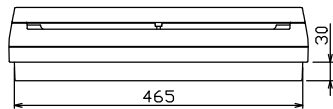
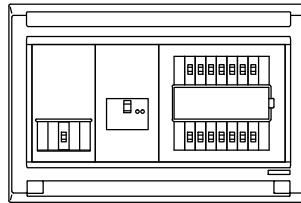
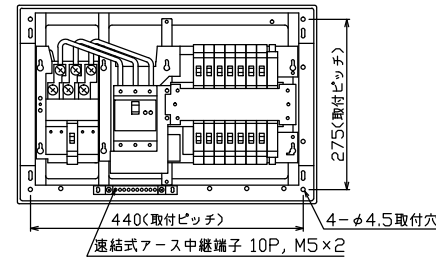
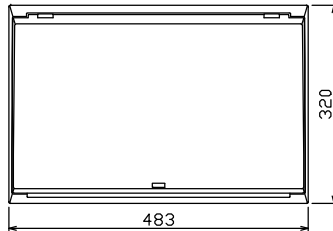


配線孔寸法図(斜線部開口)



主閉閉器		一次送り回路		分岐開閉器数			付属機器取付スペース (木板)	分電盤定格	キャビネット仕様	日付	名称	面	担当
安全ブレーカ	漏電遮断器	2P2E	3P2E	安全ブレーカ	安全ブレーカ	安全ブレーカ							
2P2E (200V)	3P2E	P	E	2P1E 20A	2P2E 20A	2P2E 30A (200V) (IH用)	2	60 A	形式 露出・半埋込兼用形	1/8 (A3基準)	住宅用分電盤		
30 A	40 A	-		10	3	1			材質 難燃性合成樹脂 (自己消火性)	検査 設計 製造	NMG34142IB3		
BC-2NA	GBU-53:1HCC			BC-1NA	BC-2NA	BC-2NA			色彩 マンセル 8GY9,7/0,2	内外電機株式会社	(エコキュート・IHクッキングヒーター用)		