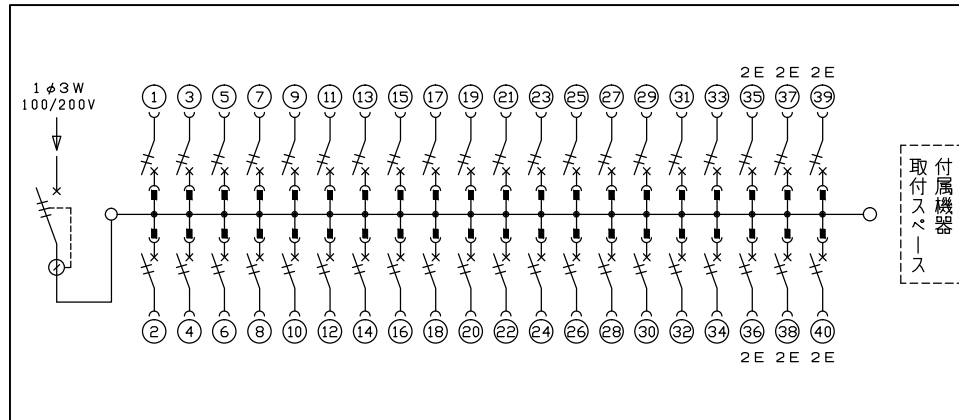
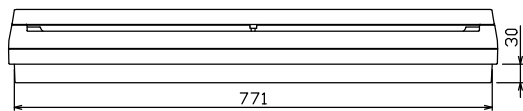
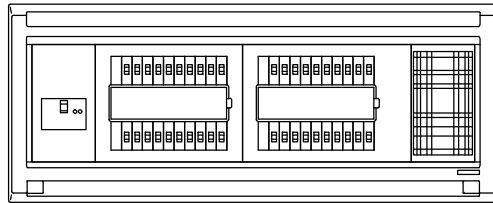
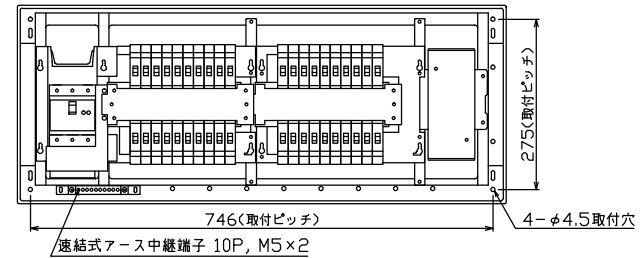
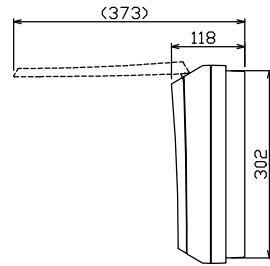
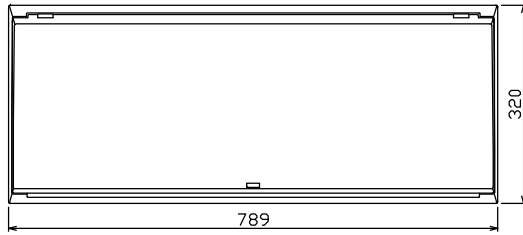


配線孔寸法図(//部開口)



主幹) ELB 3P 100AF BC 5.0kA
30mA高速形 単3中性線欠相保護付
分岐) MCB 2P 30AF BC 2.5kA
コード短絡保護機能付
圧着端子: 38-8付属

リミッター スペース (木板) (175×75)	主閉閉器		一次送り回路			分岐閉閉器数			付属機器取付 スペース (木板) (175×75)	分電盤定格 定格電流 100A	キャビネット仕様		日付 承認 検図 設計 製図	名称 整理 番号 品名 品番	面	担当
	漏電遮断器	3P2E	P E A	安全ブレーカ	安全ブレーカ	増回路 スペース	2P1E 20A	2P2E 20A			P E A	形式				
-	100A	-	34	6	-	有	BC-1NA	BC-2NA	-	100A	露出・半埋込兼用形	難燃性合成樹脂 (自己消火性)	マンセル 8GY9,7/0,2	住宅用分電盤		
	GBU-103.1HKC													NMG31040P		

内外電機株式会社