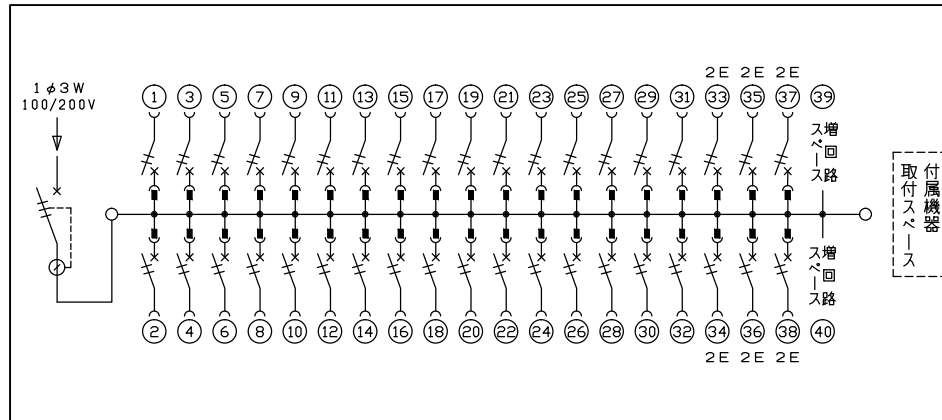
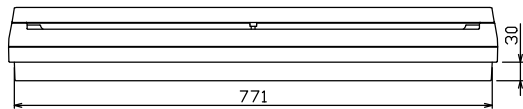
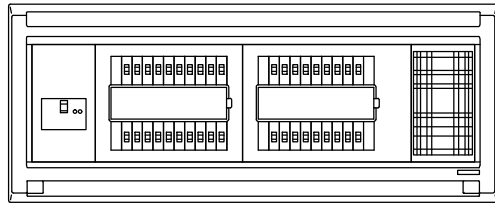
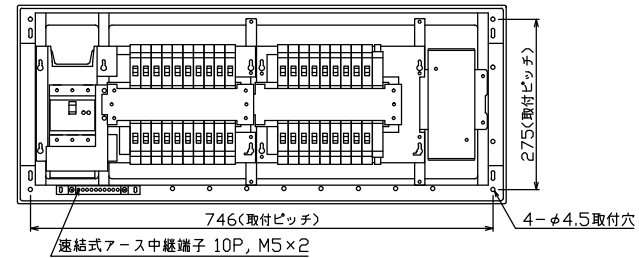
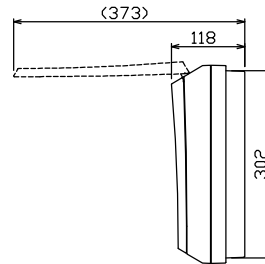
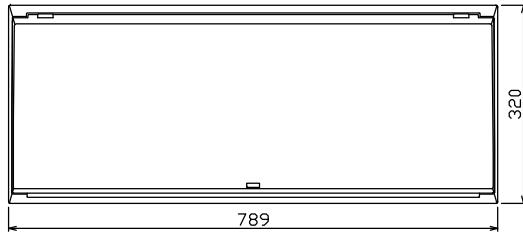


配線孔寸法図(//部開口)



主幹) ELB 3P 100AF BC 5.0kA
30mA高速形 単3中性線欠相保護付
分岐) MCB 2P 30AF BC 2.5kA
コード短絡保護機能付
圧着端子: 38-8付属

付属機器
取付スペース

リミッター スペース (木板) (175×75)	主閉閉器	一次送り回路	分岐開閉器数			付属機器取付 スペース (木板)	分電盤定格	キャビネット仕様	日付	名称	面	担当
	漏電遮断器	安全ブレーカ	安全ブレーカ	増回路 スペース	増回路 スペース	定格電流	形式	1/8 (A3基準)	整理 番号			
-	3P2E 6BU-103.1HKC	PE A	2P1E 20A BC-1NA	2P2E 20A BC-2NA	PE A	100A	形式 露出・半埋込兼用形 材質 難燃性合成樹脂 (自己消火性) 色彩 マンセル 8GY9,7/0,2	承認 検図 設計 製図 近藤 羽生 吉 長力	品名 住宅用分電盤			
					2	有		内外電機株式会社	品番 NMG310382P			